

# GEFÄSSZENTRUM



## **Prof. Dr. med. Thomas C. Böttger**

**Facharzt für Chirurgie,  
Viszeral- und Gefäßchirurgie,**

**Endokrine Chirurgie,  
Minimalinvasive Chirurgie**



**EuromedClinic®**  
Kompetent. Individuell. Privat.

# INTERDISZIPLINÄRES KOMPETENZ- ZENTRUM GEFÄSSCHIRURGIE (IKG)

Die Behandlung von Gefäßerkrankungen ist ein wichtiger Schwerpunkt der Euromed**Clinic**.

Herz-Kreislauf-Erkrankungen sind in Deutschland die häufigsten Todesursachen. Herz-Kreislauf-Erkrankungen treten besonders im Alter auf. Die Zahl älterer Menschen hat in den letzten 20 Jahren deutlich zugenommen und wird sich auch in Zukunft weiter erhöhen. Dementsprechend sind Erkrankungen des Blutkreislaufes auf dem Vormarsch und ihre Behandlung gewinnt künftig weiter an Bedeutung. Die Schaffung von Kompetenzzentren in der Gefäßmedizin ist damit nicht nur eine logische Konsequenz, sondern auch eine ethische Pflicht, wenn wir unsere Patienten optimal behandeln wollen. Um diesem Anspruch gerecht zu werden, arbeiten wir interdisziplinär: **Gefäßchirurgie, Innere Medizin, Dermatologie und Radiologie bilden ein Team.**

In einem Zentrum wird Kooperation groß geschrieben. Ärzte unterschiedlicher Fachrichtung beraten gemeinsam über die beste Behandlungsmethode für jeden individuellen Patienten (interdisziplinäre Therapieentscheidung). Damit erhält jeder Patient das für ihn optimale Behandlungskonzept. Die Vorteile für den Patienten liegen auf der Hand: Kürzere Wege, weniger Arztwechsel, Vermeidung von Doppeluntersuchungen, und – vielleicht am wichtigsten – alle modernen Therapiemöglichkeiten auf höchstem Niveau und unter einem Dach.

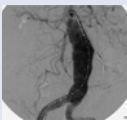


## Ursachen von Gefäßerkrankungen:

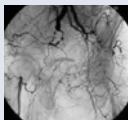
Der persönlichen Lebensstil sowie genetische Veranlagungen können ausschlaggebend sein. Sinnvoll ist es, durch begleitende Maßnahmen den Ursachen entgegenzuwirken, beispielsweise durch begleitende Infusionstherapie, Physiotherapie, Gehtraining, Ernährungsberatung, Wundmanagement, Ergotherapie oder Raucherentwöhnung.

## DIAGNOSTISCHE VERFAHREN:

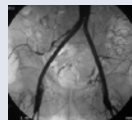
- Doppler- und farbcodierte Duplexsonographie (Ultraschall) (FKDS) des gesamten Arterien- und Venensystems
- Vergleichende Blutdruckmessung an Armen und Beinen
- Computertomographie (CT)
- Kernspintomographie (MRT/Magnetresonanztomographie)
- Kernspinangiographie (MRA/Magnetresonanztangiographie)
- Digitale Subtraktionsangiographie (DAS)
- Phlebographie



Bauchaortenaneurysma  
im Röntgenbild



Beidseitiger  
Verschluss im  
Beckenbereich



Bypass im  
Beckenbereich



## BEHANDLUNGSSPEKTRUM

### **Behandlung von Arterien-Erkrankungen:**

- Verschlusskrankheit der hirnversorgenden Halsarterien (Thrombendarteriektomie (TEA))
- der A. carotis interna und Patchplastik, Carotis-Chirurgie
- Schaufensterkrankheit (Claudicatio intermittens)
- Diabetisches Fußsyndrom
- Gefäßerweiterungen – Aneurysmen
- Entfernung von Gefäßkalk
- Durchblutungsstörungen der Arme/Beine – periphere Arterielle Verschlusskrankheit (pAVK)
- Anlage von Dialysefisteln

### **Behandlung von Venenerkrankungen:**

- Venenthrombosen
- Krampfaderleiden (Varikosis) (Venenstripping, Seitenastentfernung)
- Postthrombotisches Syndrom – Folgeerkrankung nach einer Thrombose
- Ulcus cruris – Offenes Bein

Oberflächliche Venenerkrankungen werden in Zusammenarbeit mit PD Dr. med Stefanie Meyer, Fachärztin für Dermatologie und Venerologie, mit modernsten Lasergeräten behandelt.

## BEHANDLUNGSVERFAHREN:

Konservative Gefäßtherapie (medikamentöse, physikalische und krankengymnastische Behandlung)

Minimalinvasive Chirurgie

Durch Gefäßpunktion durchgeführte Katheterverfahren (Ballonerweiterung)

Einbringen von Gefäßstützen (Stents) bei Hals-, Brust- und Bauchschlagader

Offene Schnittoperationen

Bypassoperationen an Bauch, Becken, Armen, Beinen und Hals

Rekonstruktive Chirurgie des gesamten arteriellen Gefäßsystems

Operative und konservative Behandlung der tiefen Venenthrombose

Krampfaderchirurgie, moderne Sklerosierungsbehandlungen, Laserablation



Durchtrennung der Perforanten Venen mittels Schlüssellochchirurgie



Häkelmethode über wenige Millimeter große Schnitte zur Entfernung der Seitenäste



### Warum sollten Sie zu uns kommen?

Mit Prof. Dr. med. Thomas C. Böttger steht Ihnen ein erfahrener Operateur zur Verfügung mit Kenntnissen aus mehr als 10.000 persönlich durchgeführten minimalinvasiven und offenen Operationen.

## PUBLIKATIONEN, MITGLIEDSCHAFTEN, AUSZEICHNUNGEN

Mehr als 400 nationale und internationale wissenschaftliche Publikationen,  
mehr als 400 wissenschaftliche Vorträge

### MITGLIEDSCHAFTEN:

- Deutsche Gesellschaft für Chirurgie
- Vereinigung Mittelrheinischer Chirurgen
- Vereinigung Bayerischer Chirurgen
- Deutsche Gesellschaft für Viszeralchirurgie
- CAMIC (Chirurgische Arbeitsgemeinschaft Minimalinvasive Chirurgie) der deutschen Gesellschaft für Chirurgie

### AUSZEICHNUNGEN UND PREISE:

- |      |   |
|------|---|
| 1990 | Ludwig Rehn Preis der Vereinigung Mittelrheinischer Chirurgen „Das gestielte Dünndarmtransplantat als partieller und vollständiger extrahepatischer Gallengangersatz“ |
| 1991 | Preis der gastroenterologischen Arbeitsgemeinschaft Rheinland Pfalz „Biliodigestive Anastomose oder Stent-Implantation beim nicht resektablen Pankreaskopfkarcinom“   |
| 2005 | Preis der Vereinigung Nordwestdeutscher Chirurgen „Die laparoskopische tiefe anteriore Rektumsektion – ist die TME onkologisch adäquat?“                              |
| 2007 | Theodor Billroth Award anlässlich des XVI. Billroth Symposium, Rügen „Die laparoskopische Pankreaslinksresektion“   |

## VITA UND AKTIVITÄTEN

Prof. Dr. med. Thomas C. Böttger  
Facharzt für Chirurgie, Viszeral- und Gefäßchirurgie

### ZUSATZBEZEICHNUNGEN: \_\_\_\_\_

Gefäßchirurgie, Viszeralchirurgie, Zertifiziert für minimalinvasive Chirurgie von der Deutschen Gesellschaft für Chirurgie

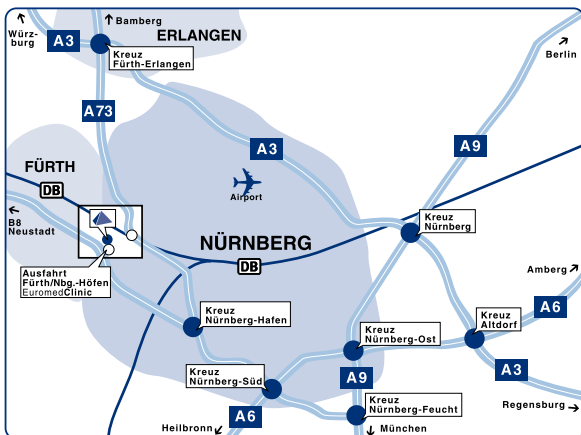
### ZUR PERSON (VITA): \_\_\_\_\_

3. September 1956 geboren in Halle/Saale
- 1989 Facharztprüfung, Arzt für Chirurgie
- 1989 Erteilung der Venia legendi für das Fach Chirurgie
- 1991 Anerkennung im Teilgebiet Gefäßchirurgie**
- 1995 Ernennung zum apl. Professor
- 1996 Anerkennung im Teilgebiet Viszeralchirurgie
- 2006 Curriculum minimalinvasive Chirurgie der CAMIC
- Beruflich :
- 1982-1987 Assistent Nordwestkrankenhaus Frankfurt/Main  
(Direktor: Prof. Dr. E.Ungeheuer)
- 1987-1989 Assistent Klinik und Poliklinik für Allgemein- und Abdominalchirurgie der Johannes Gutenberg-Universität, Mainz (Direktor: Prof. Dr. Th. Junginger)
- 1989-1995 Oberarzt Universitätsklinik Mainz
- 1995-2002 Leitender Oberarzt und Vertreter des Klinikdirektors
- 2002-2008 Chefarzt der Klinik für Viszeral-, Thorax- und Gefäßchirurgie, Zentrum für minimalinvasive Chirurgie, Klinikum Bremerhaven-Reinkenheide, Bremerhaven
- 2008-2010 Chefarzt der Klinik für Viszeral-, Gefäß- und Unfallchirurgie, Zentrum für minimalinvasive Chirurgie, Heilig-Geist Hospital Bensheim
- Ab Nov. 2010 Chefarzt der Klinik für Allgemein-, Viszeral- und Gefäßchirurgie der Euromed**Clinic** Fürth

# GEFÄSSZENTRUM

Chefarzt Prof. Dr. med. Thomas C. Böttger

## KONTAKT/ANFAHRT



**EuromedClinic**<sup>®</sup>

Kompetent. Individuell. Privat.

Privatpatienten, Beihilfeberechtigte,  
Selbstzahler (ambulant und stationär):

**EuromedClinic GmbH**

Tel. 0911 / 9714 - 686

Fax 0911 / 9714 - 685

[chirurgie@euromed.de](mailto:chirurgie@euromed.de)

Termine nach Vereinbarung



**EuromedClinic**<sup>®</sup>

Allgemeines Krankenhaus

Alle Kassen (nur stationär):

**Euromed Allgemeines Krankenhaus GmbH**

Tel. 0911/9714 - 3910

Fax 0911/9714 - 3011

[krankenhaus@euromed.de](mailto:krankenhaus@euromed.de)

Termine nach Vereinbarung

(nur mit „Verordnung von Krankenhausbehandlung“)

**Jetzt alle  
Kassen!**